

# Dealip.com

Le plus court chemin entre créateurs et entrepreneurs !



Guide de l'utilisateur  
**Créer et modifier une annonce**  
**BREVET**

[www.dealip.com](http://www.dealip.com)

Dealip Multiservices - Achat / Vente, Brevet, Marque, Modèle ou Dessin  
2 rue Grand Sud - 31750 Escalquens - Tél. 09 79 01 53 18 - eMail [manager@dealip.com](mailto:manager@dealip.com)

# Quelques remarques préalables

Prenez le temps de bien remplir votre fiche annonce car c'est la carte de visite de votre projet et que nous allons utiliser chacune de ces informations pour négocier votre titre de propriété industrielle.

Assurez-vous d'avoir tous les éléments concernant votre brevet sous la main !

Bien qu'il soit possible de remplir ce formulaire en plusieurs fois, il est toujours plus simple de mener à bien cette tâche sans avoir à y revenir.

*Pour vous aider dans cette tâche, vous pouvez consulter la base donnée de l'INPI pour avoir accès à toutes les informations juridiques de votre brevet : <http://fr.espacenet.com/>*

## **N'oubliez pas d'enregistrer votre travail à la fin de chaque page !**

Comme vous le savez certainement, cette règle est toujours de mise avec l'informatique, mais ici c'est encore plus vrai : Vous êtes en connexion avec un serveur, à travers votre connexion Internet, et celle-ci peut à tout moment être désactivée pour être réactivée dans la seconde qui suit.

C'est totalement invisible, totalement indépendant de notre volonté, mais cela aurait pour effet de vous déconnecter de votre compte membre sur Dealip.com.

**Nous vous conseillons d'imprimer ce document**, de cette façon, vous pourrez l'avoir toujours sous les yeux, avec le formulaire de création de votre annonce à l'écran.

A tout moment, vous pouvez nous contacter au **09 79 01 53 18** pour avoir des renseignements ou solliciter notre aide dans la limite du raisonnable\*.


*\*Si malgré nos conseils et vos efforts, vous n'arrivez pas à remplir votre fiche annonce, vous pouvez demander à l'un de nos conseillers d'effectuer cette tâche à votre place lors d'un entretien téléphonique, au tarif spécial membre de 60€ TTC par annonce.*

## **Nous vous conseillons vivement d'ajouter des images de votre titre !**

En effet, nous avons remarqué que les annonces avec images sont beaucoup plus consultées que les annonces sans image. Si vous n'avez aucune photo disponible, utilisez au moins les croquis ou tous autres documents visuels que vous avez utilisés pour le dépôt de votre titre.

## **Conventions d'écriture**

Dans ce document, vous retrouverez les codes couleur suivants :

- **Les textes en bleu** : sont des exemples d'information
- **Les textes en violet soulignés** : sont des liens vers une page spécifique du site Dealip.com, n'hésitez pas à cliquer dessus, vous serez dirigé vers la page concernée.
- **Les textes en rouge** : les informations particulièrement importantes
-  les informations d'ordre générales

Tout d'abord faisons connaissance avec ce formulaire !

Commencez par renseigner le nom commercial de votre brevet, ainsi que son intitulé juridique indiqué dans le brevet. Les deux pouvant être différents ou unique

**Exemples :**

Nom commercial : *La roue*

Intitulé juridique : *dispositif de forme circulaire destiné à tourner autour d'un axe pour permettre à un véhicule ou une charge d'avancer.*

*NB. : si vous n'avez pas de nom commercial, vous pouvez utiliser nos services pour la création d'une marque commerciale mettant en valeur votre brevet, voir Dealip.com rubrique [Services / Créer une marque commerciale](#)*

The image shows a screenshot of a web form titled "Brevet - Annonce N°". At the top, there are two input fields: "Nom commercial du brevet\*" and "Intitulé du brevet\*", both with asterisks indicating they are required. Below these fields is a horizontal dotted line. Underneath the dotted line, there are four numbered buttons: "1 Informations générales", "2 Description détaillée", "3 Questions complémentaires", and "4 Activation de l'annonce". At the bottom left of the form, there is a partially visible field labeled "Organisme de dépôt\*".

Ces 4 boutons vous permettront d'accéder aux différentes parties du formulaire. Nous vous proposons de renseigner ces différentes parties dans l'ordre présenté pour plus de logique, mais cela reste à votre appréciation...

# Etape 1

## Brevet - Annonce N°

Nom commercial du brevet \*

Intitulé du brevet \*

1 Informations générales

2 Description détaillée

3 Questions complémentaires

4 Activation

Organisme de dépôt \* INPI

N° de publication

N° d'enregistrement National \*

Date de dépôt 00-00-0000

Date de publication BOPI 00-00-0000

Abrégé du brevet

Choisissez l'organisme de dépôt dans lequel vous avez enregistré votre titre

Le numéro de publication est facilement reconnaissable car il commence par l'annotation FR, ex : **FR 2866332 (A1)**

Le numéro d'enregistrement se compose toujours de sept chiffres dont les deux premiers en référence à l'année de dépôt, ex pour un dépôt en 2012 : **12 08466**

Les dates de dépôt et de publication sont clairement liées aux opérations cités.

L'abrégé de votre brevet est le résumé juridique qui explique et décrit de façon succincte votre invention. **Veillez le recopier strictement à l'identique !**

Avez-vous utilisé les services d'un mandataire juridique ou d'un avocat pour déposer votre brevet ?

Oui  Non

Le type de protection détermine l'espace géographique dans lequel votre brevet est protégé.

Type de protection  Nationale  Communautaire  Internationale

Disposez-vous d'une enveloppe SOLEAU pour ce brevet ?

Oui  Non

L'enveloppe Soleau est délivrée et administrée par l'INPI pour faire preuve de vos créations.

Disposez-vous d'un "Certificats d'état des inscriptions au registre national des brevets" pour ce brevet ?

Oui  Non

Disposez-vous d'un "Certificats d'état des redevances annuelles de maintien en vigueur d'un brevet ou d'un CCP" pour ce brevet ?

Oui  Non

Document nécessaire à la vérification de la validité de votre brevet, voir Dealip.com rubrique [Services / Valorisation de votre annonce](#)

En termes de transaction, merci de préciser les options que vous acceptez et celle que vous refusez catégoriquement :

- Vente  Oui  Non  
Licence  Oui  Non  
Redevance / Loyer  Oui  Non  
Essai gratuit  Oui  Non

Indiquez vos préférences et vos possibilités pour négocier

Si vous avez réservé des NOM de DOMAINE pour votre brevet, merci de les lister

Ex : [monbrevet.fr](http://monbrevet.fr) ; [monbrevet.com](http://monbrevet.com) ; [monbrevet.org](http://monbrevet.org)

Avez-vous un site Internet dédié à votre brevet ?

Ex : [moninvention.com](http://moninvention.com)

Afin d'optimiser le référencement de votre brevet sur Internet, merci de préciser les mots clés les plus représentatifs de celui-ci

Pour trouver des mots clés, imaginez avec quels mots, il serait possible de trouver votre invention grâce à un moteur de recherche (ex : Google, Yahoo, Bing, ...).

Enregistrez votre travail

Puis passez à la deuxième étape

### Brevet - Annonce N°

Nom commercial du brevet \*

Intitulé du brevet \*

**1** Informations générales

2 Description détaillée

3 Questions complémentaires

4 Activation de l'annonce

Organisme de dépôt \*

# Etape 2

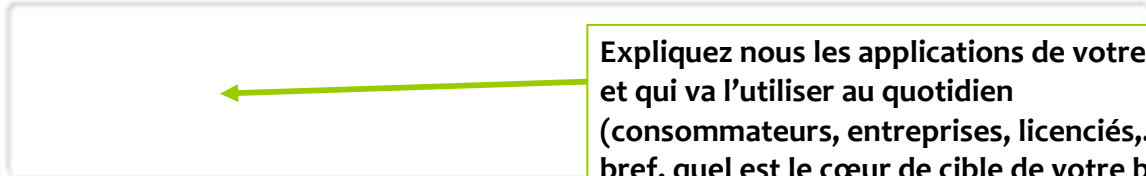
1 Informations générales

**2 Description détaillée**

3 Questions complémentaires

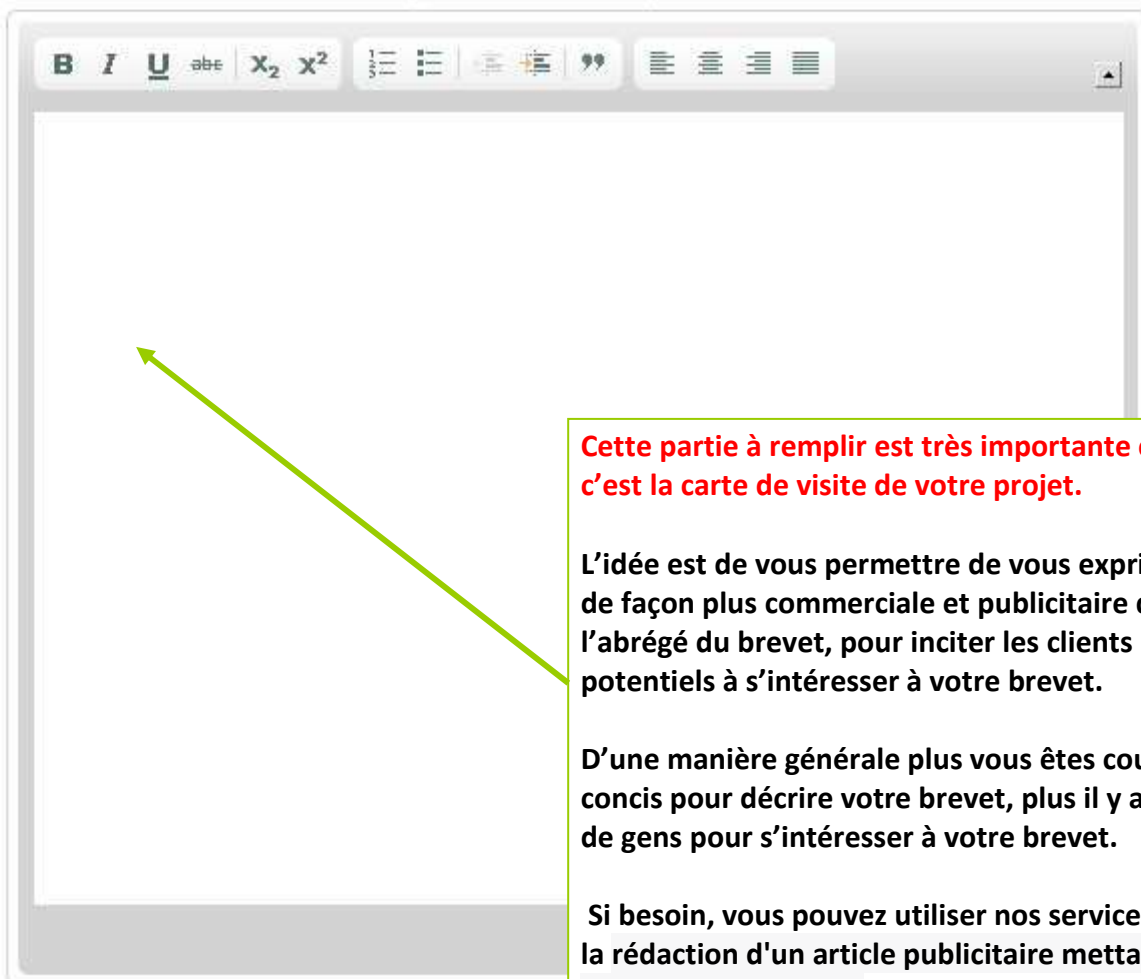
4 Activation de l'annonce

En quelques mots, à qui ou à quoi se destine votre brevet ?



Expliquez nous les applications de votre brevet et qui va l'utiliser au quotidien (consommateurs, entreprises, licenciés,...). En bref, quel est le cœur de cible de votre brevet !

Merci de décrire en une dizaine de lignes les caractéristiques de votre brevet.



**Cette partie à remplir est très importante car c'est la carte de visite de votre projet.**

L'idée est de vous permettre de vous exprimer de façon plus commerciale et publicitaire que l'abrégé du brevet, pour inciter les clients potentiels à s'intéresser à votre brevet.

D'une manière générale plus vous êtes court et concis pour décrire votre brevet, plus il y aura de gens pour s'intéresser à votre brevet.

Si besoin, vous pouvez utiliser nos services pour la rédaction d'un article publicitaire mettant en valeur votre annonce, voir Dealip.com rubrique [Services / Valorisation de votre annonce](#)

## Chargement d'une image :



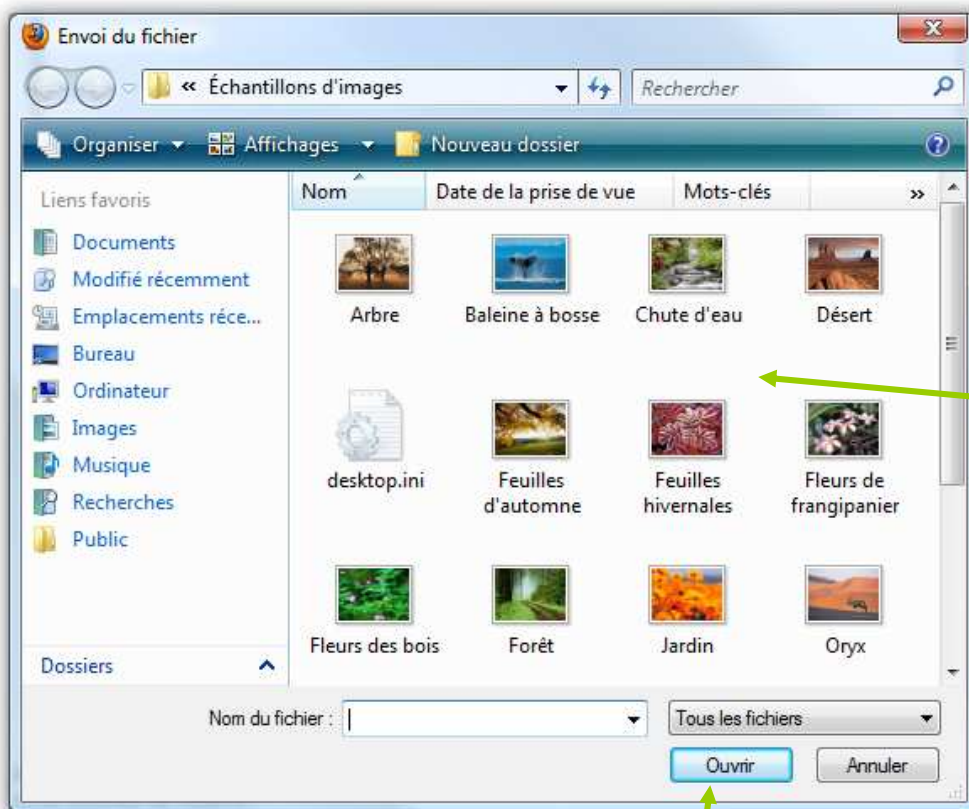
**Vous pouvez charger 3 images gratuitement !**  
Pour plus d'images, merci de [\*nous contacter\*](#).

Afin de mieux décrire votre brevet, nous vous conseillons vivement de présenter des photos, plans et/ou schémas de celui-ci :

Photo 1 :

Photo 2 :

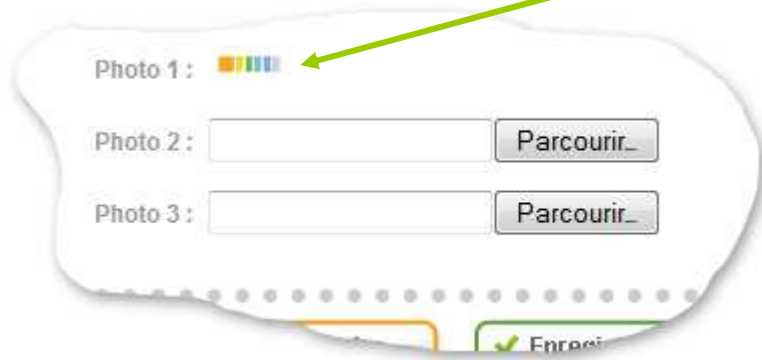
Photo 3 :



Sélectionnez sur votre ordinateur la photo que vous souhaitez charger

Puis cliquez sur le bouton « Ouvrir »

Le système vous indique que l'image est en cours de chargement



Puis votre image s'affiche



Vous pouvez éventuellement la supprimer en cliquant sur ce bouton

Il ne reste plus qu'à répéter cette opération pour les deux images restantes...

Enregistrer votre travail, puis passez à l'étape 3.



# Etape 3

**Brevet - Annonce N°**

Nom commercial du brevet\*

Intitulé du brevet\*

1 Informations générales      2 Description détaillée      **3 Questions complémentaires**      4 Activation de l'annonce

Il est nécessaire que nos services apprennent à connaître votre titre pour savoir comment le valoriser ou le négocier de façon efficace.

**Il est nécessaire que nos services apprennent à connaître votre titre pour savoir comment le valoriser ou le négocier de façon efficace.**

Pour ce faire, nos services ont mis en place un questionnaire afin d'optimiser vos chances de réussite et permettre la présentation de votre annonce.

Merci de répondre le plus précisément possible et surtout de façon sincère et objective à ce questionnaire.

- La majorité des clients Dealip sont des professionnels (investisseurs-entrepreneurs), par conséquent il faut être objectif, efficace et sincère sous peine de décrédibiliser votre brevet.

**Pour faciliter votre travail de rédaction, nous vous indiquons des exemples en bleu.**

**A/ Pourquoi voulez-vous vendre ou faire exploiter votre titre ?**

Ex : parce que ce je suis un particulier et que je n'ai pas les moyens logistique pour exploiter ce brevet

**B/ De quels documents (textes, vidéos, photos) ou de quels atouts disposez vous pour présenter, expliquer, promouvoir ou valoriser vos titres ?**

Ex : Je dispose de fichiers power point, de photographies, de vidéos, d'un business plan, ....

**C/ Disposez-vous d'un prototype, d'une maquette, d'une présérie, d'une gamme de produits associés ?**

Ex : je dispose d'un prototype fonctionnel, d'un lot de 1000 objets,

**D/ Quels sont les avantages réels de votre titre ? Merci de les lister et de les détailler.**

Ex : mon brevet est très avancé et apporte de réels avantages car il va plus vite, plus, fort, plus loin que tout ce qui est connu actuellement. Il est facile et ne coûte pas cher à fabriquer, ...

**E/ Quels sont les inconvénients éventuels de votre titre ? Merci d'être franc à ce sujet pour préparer les négociations et éviter de faire des erreurs.**

Ex : Mon brevet nécessite une homologation ou l'obtention d'un permis d'exploitation, je n'ai pas trouvé de fabriquant,

**F/ Quels sont les moyens financiers et les efforts que vous avez déjà investi dans votre titre ?**

Ex : J'ai investi 10 000 euros dans l'obtention du brevet, j'ai dépensé 50 000 euros pour fabriquer un prototype, j'ai travaillé dessus pendant 1000 heures, j'ai embauché une équipe d'ingénieur,....

**G/ À qui ou à quoi se destine le titre ? (cible commerciale, secteur d'activité, type d'industrie, homme, femme, enfant, 30-45 ans, etc.)**

Ex : mon brevet se destine à être vendu dans les grandes surfaces ou à être utilisé par des professionnels de l'automobile. Mon brevet sera utilisé par tous types de clients de 7 à 77 ans.

**H/ Citez les entreprises qui vous semblent correspondre à votre cible :**

Il me semble que l'entreprise X demeurant 5 rue de la paix, 75 000 Paris, peut être intéressé par mon brevet.

**I/ Votre titre est-il associé à d'autres titres : brevet, marque, modèle ou dessin ? Merci de préciser les références (N° d'enregistrement + intitulé) des titres associés à cette annonce. (Si vous souhaitez enregistrer et négocier aussi ces titres associés, n'oubliez pas qu'il vous faut remplir une fiche par titre)**

Exemples :

✓ **Marque**

- Type de titre : **marque**
- Nom ou appellation de la marque : **ex la roue**
- N° d'enregistrement : **ex : 5933908, .....**

✓ **Modèle ou dessin**

- Type de titre : **modèle ou dessin**
- Objet ou marque du modèle ou dessin **ex la roue**
- N° d'enregistrement : **ex : 0563126**

**J/ Avez-vous déjà exploité commercialement votre titre ou en partie ? (entreprise, site Internet, ..., merci de préciser)**

Ex : oui j'ai vendu les produits de mon brevet au sein d'un site internet personnel, non je n'ai jamais exploité mon brevet, oui j'exploite mon brevet au sein d'une licence, ....

**K/ Quelles sont vos compétences ou votre expérience concernant la création ou l'exploitation de votre titre de propriété industrielle ?**

Ex : j'ai une formation d'ingénieur, je suis commerçant depuis 20 ans, je travaille sur mon brevet depuis 20 ans,.....

**L/ Votre titre est-il connu ? Existe-t-il des articles, un historique, un bilan financier, un concours d'inventeur ou autre à ce sujet ?**

Ex : France 3 a fait un reportage sur mon brevet, j'ai participé au concours LEPINE, j'ai un site internet qui diffuse des infos,....

**M/ Votre titre a-t-il eu des difficultés juridiques comme une opposition, des revendications, ou autres ?**

Ex : mon brevet a connu des revendications auxquelles j'ai répondu, j'ai un problème de paiement d'annuité, je n'ai pas reçu de rapport de recherche,....

**N/ Disposez-vous d'un rapport d'antériorité (concurrence, technique, ...) ?**

Ex : oui je dispose d'un rapport de recherche et j'ai effectué au préalable une recherche d'antériorité

**O/ Quels sont les démarches éventuelles que vous avez déjà entrepris pour votre titre ?  
Merci d'indiquer le nom et les coordonnées, ainsi que l'avis général sur le sujet ?**

Ex : j'ai essayé de vendre de vendre mon brevet à l'entreprise X, j'ai fait tester la valeur de mon brevet par le cabinet X, un panel de consommateur a testé mon brevet,....

**P/ Quels sont les développements éventuels à effectuer sur votre titre (améliorations, marque à déposer, slogans à définir...) ?**

Ex : il faut faire un prototype de mon brevet, il faut lui trouver un design plus vendeur, il faut créer une marque commerciale, je souhaite déposer un modèle, ....

**Q/ Quels sont les efforts que vous êtes prêt à consentir pour assurer la cession ou l'exploitation de vos titres ? (déplacements, frais d'études d'extension à l'étranger, salons de l'invention, traduction, ...)**

Ex : je suis prêt à me déplacer pour effectuer des démonstrations, je souhaite investir pour étendre la validité de mon brevet aux USA, la Chine,... Je vais participer au salon de l'invention de X...

**R/ Quelle idée vous faites-vous du prix de votre titre ?**

Ex : je ne connais pas la valeur de mon titre, je souhaite le vendre X euros, je souhaite obtenir 5% de royalties, etc.

**S/ Etes-vous prêt à faire confiance aux services de Dealip.com pour déterminer un prix de vente pour votre titre ?**

Ex : oui je souhaite que Dealip me conseille sur le prix, non j'ai décidé d'un prix de vente et je m'y tiens, etc.

**T/ Quels sont les meilleurs moments pour vous joindre ?**

Ex : toute la journée sur mon portable, à mon travail,....

**U/ Qu'attendez-vous exactement de nos services ? Avez-vous des questions sur nos services ?**

Ex : Qui êtes vous, comment allez vous vendre mon brevet, quelles sont vos chances de réussite, est ce que cela va me couter de l'argent,....

Enregistrer votre travail et passez à l'étape 4.

## Etape 4

Quand vous estimerez que votre annonce est totalement renseignée, qu'elle est prête à être diffusée sur le site **Dealip.com**, vous n'aurez plus qu'à activer celle-ci afin que nos conseillers valident sa diffusion sur le site.

1 Informations  
générales

2 Description  
détaillée

3 Questions  
complémentaires

4 Activation  
de l'annonce

### **Vous êtes sur le point d'activer votre annonce !**

Dès que vous aurez activé votre annonce, elle apparaîtra aux yeux de nos experts, en vue d'être validée. Votre annonce sera alors diffusée sur le catalogue Dealip.com.

Vous retrouverez alors votre annonce dans votre zone-membre "Mes annonces diffusées actuellement".

Si vous avez par la suite des modifications à apporter à cette annonce, vous devrez la désactiver afin de pouvoir y accéder.

Cela sous-entend que votre annonce devra suivre à nouveau le circuit de validation auprès de nos conseillers.

Si il s'agit d'une modification mineure, vous avez toujours la possibilité de nous la communiquer par téléphone ou par eMail, nos conseillers se feront alors un plaisir d'effectuer cette modification "à chaud", sans pour autant repasser par le circuit de validation.

- Activer cette annonce
- Ne pas activer cette annonce pour le moment

✘ Annuler

✔ Enregistrer

**REMARQUE :** Il se peut que vous ayez plutôt l'affichage suivant sous les yeux :

1 Informations  
générales

2 Description  
détaillée

3 Questions  
complémentaires

4 Activation  
de l'annonce

### **Vous ne pouvez pas confirmer votre annonce dans son état actuel !**

Un ou plusieurs des quatre seuls champs obligatoires ne sont pas renseignés !

=> voir onglet "**Information générales**", les champs marqués de l'étoile orange \*

✘ Annuler

✔ Enregistrer

Si c'est le cas, vous devez simplement vous assurer que vous avez bien renseigné les 4 champs obligatoires qui se situent à l'étape 1 :

### Brevet - Annonce N°

Nom commercial du brevet \*

Intitulé du brevet \*

---

**1** Informations générales    2 Description détaillée    3 Questions complémentaires    4 Activation de l'annonce

Organisme de dépôt \* INPI

N° de publication

N° d'enregistrement \* National

Date de dépôt 00-00-0000

**Dealip Multiservices**

Achat / Vente, Brevet, Marque, Modèle ou Dessin

2 rue Grand Sud - 31750 Escalquens

Tél. 09 79 01 53 18

eMail [manager@dealip.com](mailto:manager@dealip.com)

[www.dealip.com](http://www.dealip.com)